
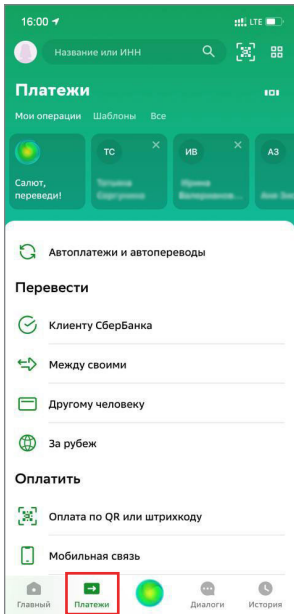


# ПОДКЛЮЧЕНИЕ АВТОПЛАТЕЖА В СБЕРБАНК ОНЛАЙН

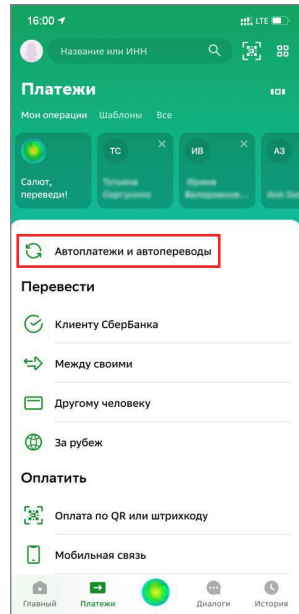
В МОБИЛЬНОМ  
ПРИЛОЖЕНИИ



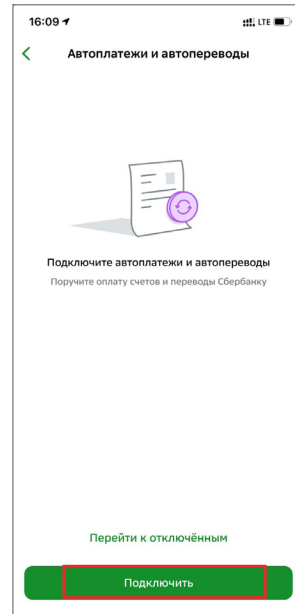
**1.** На главной странице выберите раздел **Платежи**.




**2.** Далее выберите раздел **Автоплатежи и автопереводы**.



**3.** Нажмите на кнопку **Подключить** и выберите **Автоплатеж**.



**4.** В строке поиска введите название или ИНН фонда (7707424367) и выберите **НПФ «Благосостояние»**.



**5.** В поле **Номер договора** введите личный идентификационный номер договора (ЛИНД) без дефисов. Нажмите кнопку **Продолжить**.



**6.** В настройках укажите периодичность платежей (например, раз в месяц), дату первого платежа, сумму платежа (дополнительного личного взноса) и нажмите **Продолжить**. Проверьте корректность введенной информации и нажмите **Подтвердить**.

