
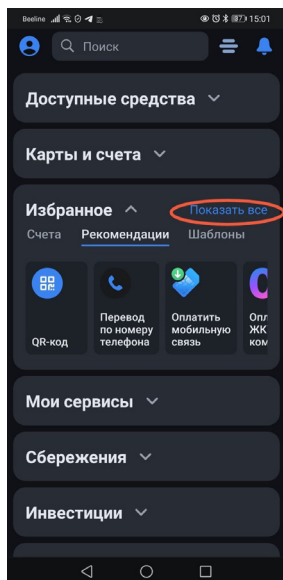


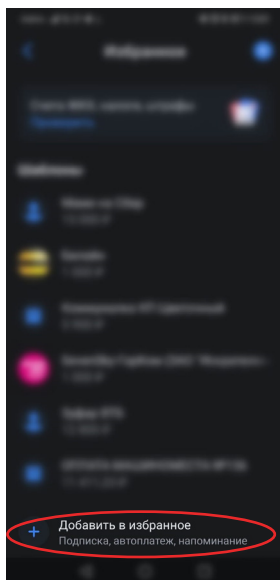
# ПОДКЛЮЧЕНИЕ АВТОПЛАТЕЖА В МОБИЛЬНОМ ПРИЛОЖЕНИИ ВТБ ОНЛАЙН



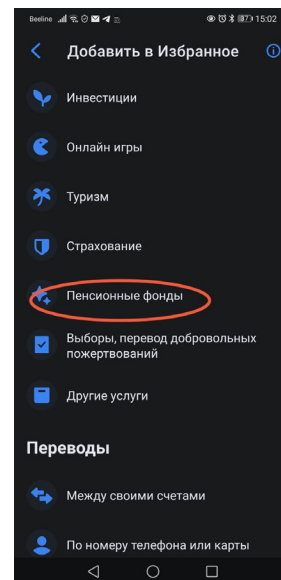
**1.** Во вкладке Избранное выберите Показать все.



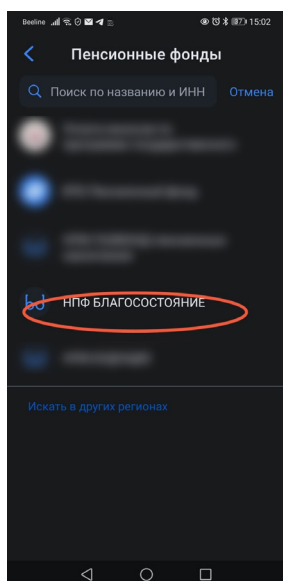
**2.** Нажмите Добавить в избранное.



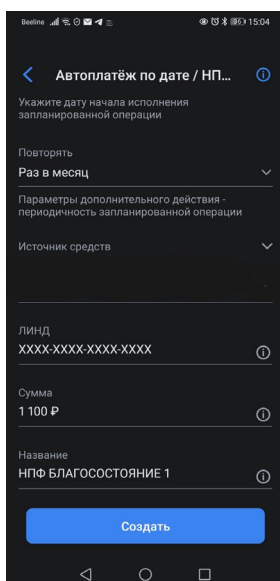
**3.** Выберите Пенсионные фонды.



**4.** Выберите НПФ «БЛАГОСОСТОЯНИЕ». Далее выберите Автоплатёж по дате.



**5.** Укажите дату первого платежа и периодичность платежей (например, раз в месяц), введите ЛИНД и сумму платежа (дополнительного личного пенсионного взноса). Нажмите Создать.



**6.** Вы также можете создать напоминание о платеже. Для этого после выбора НПФ «БЛАГОСОСТОЯНИЕ» (пункт 4) выберите Напоминание и заполните поля как в пункте 5. Нажмите Создать.

